


**РОССИЙСКОЕ
ДВИЖЕНИЕ ШКОЛЬНИКОВ**

Руководство по использованию элементов фирменного стиля

Москва, 2016



Несколько слов о правилах

В основе фирменного стиля лежат несколько базовых элементов: логотип, цвета, шрифт. Они служат отправной точкой при решении любых оформительских задач. Данное руководство — это инструкция по эксплуатации стиля. Оно позволяет следить за соблюдением выработанных стандартов, с которыми будут иметь дело сотрудники компании, дизайнеры и полиграфисты. Изложенные здесь правила помогут им сделать работу корректно и качественно.



К руководству прилагаются рабочие версии макетов фирменного стиля. Следует использовать готовые файлы. Ссылки, помеченные скрепкой, указывают на файл соответствующего макета.

Элементы фирменного стиля

Основная версия логотипа	1.1
Упрощенная версия логотипа	1.2
Монохромная версия логотипа	1.3
Охранное поле логотипа	1.4
Минимальный размер логотипа	1.5
Дополнительные элементы стиля	1.6
Цветовое решение	1.7
Палитра Pantone	1.8
Логотип на фоне	1.9
Недопустимое использование логотипа	1.10
Корпоративная типографика	1.11

Фирменная документация

Персональная визитная карточка	2.1
Бланки документации	2.2
Конверты DL, C5	2.3
Конверт C4	2.4
Папка для документов	2.5
Наградная документация	2.6
Бейджи	2.7

Корпоративный дизайн

Сувенирная продукция

Рюкзаки	3.1
Пакеты	3.2
Бейсболки	3.3
Косынки	3.4
Шеврон	3.5
Браслеты	3.6
Значки	3.7
Чехлы для мобильных устройств	3.8
USB накопители	3.9
Кружки	3.10
Флаги настольные	3.11
Флаги	3.12
Ручки	3.14
Клиборды	3.15
Блокноты	3.16
Настенные часы	3.17

Текстильная продукция

Толстовка с капюшоном	3.18
Свитшоты	3.19
Свитшоты подарочные	3.20
Футболки	3.21
Футболки подарочные	3.22
Рубашки поло	3.23

Мобильные рекламные конструкции

Сити-формат	3.24
Мобильный стенд Roll Up	3.25
Мобильная конструкция Press Wall	3.26-3.30
Баннер 3 × 6	3.31


Веб-оформление

Группы в социальных сетях	3.32
---------------------------	------



ЭЛЕМЕНТЫ **ФИРМЕННОГО** **СТИЛЯ**

Основная версия логотипа



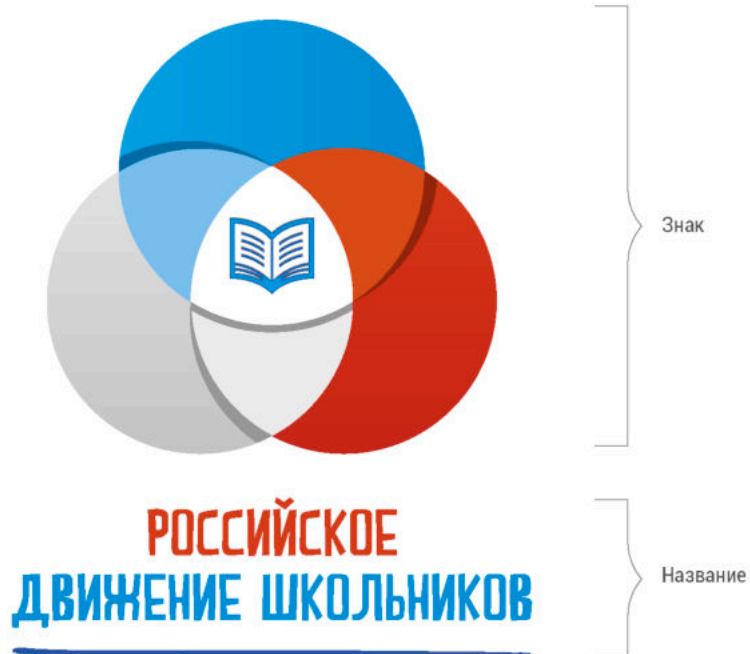
business identity/ logo

logo.ai
logo.eps
logo.pdf
logo.png

Базовый вариант логотипа организации «РДШ» состоит из трёх пересекающихся сфер, окрашенных в цвета триколора. Пересечение выполнено в форме золотой пропорции (или т.н. «золотого сечения»), символизирующей гармоничное развитие качеств молодых людей и стремления к совершенству. В центре символа пиктограмма книги, как главного символа знаний. Ниже графической композиции расположена надпись «Российское движение школьников».

Знак и название, скомпонованы в определенном порядке и определенных пропорциях. Порядок размещения и пропорции элементов логотипа фиксированы, и не могут быть изменены.

Упрощенная версия логотипа



Упрощенная версия логотипа необходима специально для небольших форматов и используется в деловой документации. В качестве упрощенного варианта, используются только знак, либо текстовая часть логотипа.


Монохромная версия логотипа

business identity/ logo/ b&w

logo_b&w_black.ai
logo_b&w_black.eps
logo_b&w_black.pdf
logo_b&w_black.png
logo_b&w_white.ai
logo_b&w_white.eps
logo_b&w_white.pdf
logo_b&w_white.png

Такой вариант используется при печати одной краской, например, при отправке факса.

Охранное поле логотипа




Вокруг логотипа желательно оставлять охранное поле и следить за тем, чтобы в это пространство не попадали посторонние элементы.

Минимальный размер логотипа



Минимальная ширина логотипа – 16 мм. Если необходимо разместить еще более миниатюрный вариант, то следует воспользоваться упрощенной версией логотипа, содержащей только текстовую часть.

Дополнительные элементы стиля



РОССИЙСКОЕ
ДВИЖЕНИЕ ШКОЛЬНИКОВ



РОССИЙСКОЕ
ДВИЖЕНИЕ ШКОЛЬНИКОВ



РОССИЙСКОЕ
ДВИЖЕНИЕ ШКОЛЬНИКОВ



РОССИЙСКОЕ
ДВИЖЕНИЕ ШКОЛЬНИКОВ



/ patterns

pattern_books.ai
pattern_books.eps
pattern_books.pdf
pattern_school_sketch.ai
pattern_school_sketch.eps
pattern_school_sketch.pdf



/ corners

corner_white.ai
corner_white.eps
corner_white.pdf
corner_blue.ai
corner_blue.eps
corner_blue.pdf
corner_red.ai
corner_red.eps
corner_red.pdf



/ directions

military_patriotic.ai
military_patriotic.eps
military_patriotic.pdf
military_patriotic.png
information_media.ai
information_media.eps
information_media.pdf
information_media.png



/ directions

personal_development.ai
personal_development.eps
personal_development.png
civil_activity.ai
civil_activity.eps
civil_activity.pdf
civil_activity.png




business_identity/ additional_elements







Дополнительные элементы стиля придают живость и разнообразие фирменным документам и материалам, хотя их использованием лучше не злоупотреблять.

К данным элементам относятся пиктограммы основных направлений движения, «уголки», а так же, два паттерна.

Принцип работы с вышеперечисленными элементами при оформлении деловой документации, сувенирной

Цветовое решение



 <p>CMYK: 0, 0, 0, 15 RGB: 220, 220, 220 Web: #dcdcdc</p>	 <p>CMYK: 0, 0, 0, 30 RGB: 184, 184, 184 Web: #b7b8b8</p>
 <p>CMYK: 90, 0, 0, 0 RGB: 27, 145, 226 Web: #1b91e2</p>	 <p>CMYK: 100, 15, 0, 0 RGB: 0, 120, 205 Web: #0078cd</p>
 <p>CMYK: 0, 95, 100, 0 RGB: 194, 34, 11 Web: #c2220b</p>	 <p>CMYK: 0, 100, 100, 10 RGB: 176, 13, 13 Web: #484848</p>



Цвет играет важную роль в целостности восприятия. Точное воспроизведение характерных цветов логотипа во всех видах рекламной деятельности, повышает узнаваемость организации. У «РДШ» есть несколько фирменных цветов и фирменные градиенты. Оригиналы правильных цветов всегда под рукой, поскольку они взяты из логотипа.

Палитра Pantone



Pantone Cool Gray 3 CP



Pantone 427 CP



Pantone 422 CP



Pantone 2935 CP



Pantone 299 CP



Pantone 2985 CP



Pantone 300 CP



Pantone Process Blue CP



Pantone 1795 CP



Pantone 1788 CP



Pantone 187 CP




Pantone 1795 CP



business identity/ logo_pantone
 logo_pantone.ai
 logo_pantone.eps

В случае технических ограничений при воспроизведении логотипа, есть дополнительный набор цветов Pantone.

Логотип на фоне



На цветных подложках предпочтительнее использовать монохромную версию логотипа. Вариант с расположением основного логотипа на цветной подложке также возможен, но в этом случае необходимо взять его в белый круг, учитывая сохранное поле логотипа.

Недопустимое использование логотипа



Недопустимо добавлять обводку и применять дополнительные спецэффекты к элементам логотипа



Нельзя менять пропорции логотипа



Недопустимо трансформировать отдельные элементы логотипа



Нельзя произвольно перекрашивать элементы логотипа

Чтобы логотип не терял своей узнаваемости, а его внешний вид соответствовал стилю, нельзя допускать некоторых распространенных ошибок.

Корпоративная типографика

Roboto Condensed Light

АБВГДЕЖЗИКЛМНОПРСТУФХЦЧШЩЪЫЬЭЮЯабвгдежзиклмнопрстуфхцчшщъыьэюя
 ABCDEFGHIJKLMNOPQRSTUVWXYZabcdefghijklmnopqrstuvwxyz
 0123456789!?"#\$%^&*(){}@#©™

Roboto Condensed Light Italic

*АБВГДЕЖЗИКЛМНОПРСТУФХЦЧШЩЪЫЬЭЮЯабвгдежзиклмнопрстуфхцчшщъыьэюя
 ABCDEFGHIJKLMNOPQRSTUVWXYZabcdefghijklmnopqrstuvwxyz
 0123456789!?"#\$%^&*(){}@#©™*

Roboto Condensed

АБВГДЕЖЗИКЛМНОПРСТУФХЦЧШЩЪЫЬЭЮЯабвгдежзиклмнопрстуфхцчшщъыьэюя
 ABCDEFGHIJKLMNOPQRSTUVWXYZabcdefghijklmnopqrstuvwxyz
 0123456789!?"#\$%^&*(){}@#©™

Roboto Condensed

*АБВГДЕЖЗИКЛМНОПРСТУФХЦЧШЩЪЫЬЭЮЯабвгдежзиклмнопрстуфхцчшщъыьэюя
 ABCDEFGHIJKLMNOPQRSTUVWXYZabcdefghijklmnopqrstuvwxyz
 0123456789!?"#\$%^&*(){}@#©™*

Roboto Bold Condensed

АБВГДЕЖЗИКЛМНОПРСТУФХЦЧШЩЪЫЬЭЮЯабвгдежзиклмнопрстуфхцчшщъыьэюя
 ABCDEFGHIJKLMNOPQRSTUVWXYZabcdefghijklmnopqrstuvwxyz
 0123456789!?"#\$%^&*(){}@#©™

Roboto Bold Condensed Italic

*АБВГДЕЖЗИКЛМНОПРСТУФХЦЧШЩЪЫЬЭЮЯабвгдежзиклмнопрстуфхцчшщъыьэюя
 ABCDEFGHIJKLMNOPQRSTUVWXYZabcdefghijklmnopqrstuvwxyz
 0123456789!?"#\$%^&*(){}@#©™*

PEACH MILK 2.0

АБВГДЕЖЗИКЛМНОПРСТУФХЦЧШЩЪЫЬЭЮЯабвгдежзиклмнопрстуфхцчшщъыьэюя
 ABCDEFGHIJKLMNOPQRSTUVWXYZabcdefghijklmnopqrstuvwxyz
 0123456789!?"\$/%&*(){}@#©™





business identity/ fonts/

В качестве основной шрифтовой гарнитуры для всех материалов «РДШ» используется «Roboto Condensed». Для заголовков и значимых фрагментов текста используется гарнитура «Peach Milk 2.0».



РЕКОМЕНДАЦИИ ПО ФИРМЕННОЙ ДОКУМЕНТАЦИИ

Персональная визитная карточка



Имя сотрудника
 Шрифт: Peach Milk 2.0
 Кегль: 13 п.
 Интерлиньяж: 14 п.
 Разрядка: 30
Должность
 Шрифт: Roboto Condensed
 Кегль: 7 п.
 Интерлиньяж: 8 п.
 Разрядка: 0
Контактная информация
 Шрифт: Roboto Condensed
 Кегль: 7 п.
 Интерлиньяж: 12 п.
 Разрядка: 0

Размер: 50 × 90 мм
Материал: Мелованная бумага
 плотностью 300 г/м²
Цветность: 4 + 4




stationery/ visit_cards

- visit_card_white.ai
- visit_card_white.eps
- visit_card_white.pdf
- visit_card_blue.ai
- visit_card_blue.eps
- visit_card_blue.pdf
- visit_card_red.ai
- visit_card_red.eps
- visit_card_red.pdf

Бланки документации



Формат: А4
Материал: Офсетная бумага



stationary/ letterheads

letterhead_fax.ai
letterhead_fax.eps
letterhead_fax.pdf
letterhead_letter.ai
letterhead_letter.eps
letterhead_letter.pdf
letterhead_A4.ai
letterhead_A4.eps
letterhead_A4.pdf

Конверты DL, C5



Размер: 229 × 162 мм
Окошко: 90 × 45 мм
Материал: Conqueror Smooth
 белого цвета плотностью 100 г/м²
Цветность: 4 + 4



Размер: 220 × 110 мм
Окошко: 100 × 40 мм
Материал: Conqueror Smooth
 белого цвета плотностью 100 г/м²
Цветность: 4 + 0





stationery/ envelopes

- envelope_C_5.ai
- envelope_C_5.eps
- envelope_C_5.pdf
- envelope_DL.ai
- envelope_DL.eps
- envelope_DL.pdf

Конверт С4



Размер: 324 × 229 мм
Окошко: 90 × 45 мм
Материал: Conqueror Smooth
белого цвета плотностью 100 г/м²
Цветность: 4 + 0



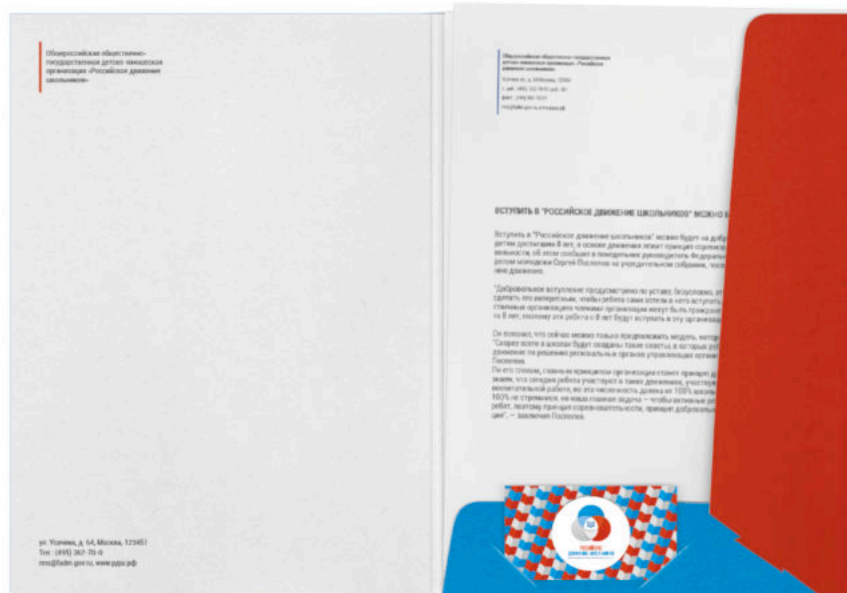
stationery/ envelopes

envelope_C_4_white.ai
envelope_C_4_white.eps
envelope_C_4_white.pdf
envelope_C_4_blue.ai
envelope_C_4_blue.eps
envelope_C_4_blue.pdf
envelope_C_4_red.ai
envelope_C_4_red.eps
envelope_C_4_red.pdf

Папка для документов



Тип папки: Самосборная, 1 карман с прорезью для визитки + 1 клапан
 Размер в закрытом виде: 215 × 305 мм
 Размер в раскрытом виде: 436 × 305 мм
 Материал: Картон плотностью 300 г/м²
 Цветность: 4 + 4



stationery/ folder
 folder.ai
 folder.eps
 folder.pdf

Наградная документация



Формат: А4
 Материал: Мелованная бумага
 плотностью 300 г/м²
 Цветность: 4 + 0



stationery/ awards

certificate.ai
 certificate.eps
 certificate.pdf
 gratitude.ai
 gratitude.eps
 gratitude.pdf
 diploma.ai
 diploma.eps
 diploma.pdf

Бейджи



stationery/ id_card

- id_card_guest.ai
- id_card_guest.eps
- id_card_guest.pdf
- id_card_volunteer.ai
- id_card_volunteer.eps
- id_card_volunteer.pdf
- id_card_expert.ai
- id_card_expert.eps
- id_card_expert.pdf
- id_card_technical staff.ai
- id_card_technical staff.eps
- id_card_technical staff.pdf
- id_card_mass media.ai
- id_card_mass media.eps
- id_card_mass media.pdf
- id_card_sponsor.ai
- id_card_sponsor.eps
- id_card_sponsor.pdf

Бейдж
 Размер: 95 × 140 мм
 Материал: Пластик
 Цветность: 4 + 0
Лента
 Размер: 20 × 850 мм
 Тип печати: Сублимационная



РЕКОМЕНДАЦИИ ПО КОРПОРАТИВНОМУ ДИЗАЙНУ

Рюкзаки




Размер изделия: 385 × 330 мм
Материал: Полиэстер / Хлопок
Технология нанесения: Сублимация/ Термотрансфер



souvenirs/ drawstring_bags

drawstring_bag_blue.ai
drawstring_bag_blue.eps
drawstring_bag_blue.pdf
drawstring_bag_pattern.ai
drawstring_bag_pattern.eps
drawstring_bag_pattern.pdf
drawstring_bag_red.ai
drawstring_bag_red.eps
drawstring_bag_red.pdf
drawstring_bag_white.ai
drawstring_bag_white.eps
drawstring_bag_white.pdf

Пакеты



souvenirs/ paper_bags

paper_bag_blue.ai
 paper_bag_blue.eps
 paper_bag_blue.pdf
 paper_bag_pattern.ai
 paper_bag_pattern.eps
 paper_bag_pattern.pdf
 paper_bag_red.ai
 paper_bag_red.eps
 paper_bag_red.pdf
 paper_bag_white.ai
 paper_bag_white.eps
 paper_bag_white.pdf

Размер изделия: 240 × 320 × 90 мм

Материал: Мелованная бумага
 плотностью 220 г/м²

Цветность: 4+0

Тип печати: Офсетная

Ламинация: Глянцевая 25 мкм.

Бейсболки



Материал: Хлопок
плотностью 220 г/м²
Поле нанесения: 99 × 31 мм
Технология нанесения: Машинная
вышивка



souvenirs/ caps

cap_blue.ai
cap_blue.eps
cap_blue.pdf
cap_red.ai
cap_red.eps
cap_red.pdf

Косынки



souvenirs/ neckerchiefs


neckerchief_blue.ai
neckerchief_blue.eps
neckerchief_blue.pdf
neckerchief_pattern.ai
neckerchief_pattern.eps
neckerchief_pattern.pdf
neckerchief_red.ai
neckerchief_red.eps
neckerchief_red.pdf
neckerchief_white.ai
neckerchief_white.eps
neckerchief_white.pdf

Размер изделия: 1000 × 300 мм

Материал: Полиэфирный шелк / Хлопок
Технология нанесения: Сублимационная
/ Термотрансфер

Обработка краев: Обметка
на стандартном оверлоке

Шеврон



Размер изделия: Ø-70 мм
Материал: Ткань шевронная
плотностью 300 г/м²
Технология нанесения: Машинная
вышивка



souvenirs/ patch
patch.ai
patch.eps
patch.pdf

Браслеты



Размер изделия: 202 × 12 × 2 мм, Ø-65 мм
Материал: Силикон
Поле нанесения: 78 × 8,5 мм
Технология нанесения: Выпресовка
Вид: Вдавленное и прокрашенное нанесение



souvenirs/ silicone_bracelets

silicone_braclet_blue.ai
silicone_braclet_blue.eps
silicone_braclet_blue.pdf
silicone_braclet_red.ai
silicone_braclet_red.eps
silicone_braclet_red.pdf
silicone_braclet_white.ai
silicone_braclet_white.eps
silicone_braclet_white.pdf

Значки



Размер изделия: Ø-25 мм
Материал: Металл, мелованная бумага
 плотностью 90 г/м²
Тип крепления: Английская булавка
Тип печати: Полноцветная цифровая
 / Офсетная
Ламинация: Глянцевая 30 мкм.



Размер изделия: 15 × 14,5 мм
Технология: Штамповка
Материал: Латунь



Размер изделия: 15 × 14,5 мм
Технология: Штамповка
Покрытие: Холодные эмали



souvenirs/ bages/ button

bage_button_blue_simple_logo.ai
 bage_button_blue_simple_logo.eps
 bage_button_blue_simple_logo.pdf
 bage_button_red_simple_logo.ai
 bage_button_red_simple_logo.eps
 bage_button_red_simple_logo.pdf
 bage_button_white.ai
 bage_button_white.eps
 bage_button_white.pdf
 bage_button_white_simple_logo.ai
 bage_button_white_simple_logo.eps
 bage_button_white_simple_logo.pdf



souvenirs/ bages/ metal

bage_metal_brass.ai
 bage_metal_brass.eps
 bage_metal_brass.pdf
 bage_metal_bronze.ai
 bage_metal_bronze.eps
 bage_metal_bronze.pdf
 bage_metal_gold.ai
 bage_metal_gold.eps
 bage_metal_gold.pdf
 bage_metal_silver.ai
 bage_metal_silver.eps
 bage_metal_silver.pdf

Чехлы для мобильных устройств



Модель: Galaxy Note 3
Материал: Пластик
Технология нанесения: Сублимационная



Модель: Apple iPad mini
Материал: Пластик
Технология нанесения: Сублимационная



souvenirs/ cases/ phone

case_phone_blue.ai
 case_phone_blue.eps
 case_phone_blue.pdf
 case_phone_red.ai
 case_phone_red.eps
 case_phone_red.pdf
 case_phone_white.ai
 case_phone_white.eps
 case_phone_white.pdf



souvenirs/ cases/ iPad

case_IPad_pattern.ai
 case_IPad_pattern.eps
 case_IPad_pattern.pdf

USB накопители



Размер изделия: 64 × 18 × 6 мм

Материал: Пластик

Печатное поле: 27 × 8 мм

Вид нанесения: Тампопечать



souvenirs/ pendrives

pendrive_blue.ai
pendrive_blue.eps
pendrive_blue.pdf
pendrive_red.ai
pendrive_red.eps
pendrive_red.pdf
pendrive_white.ai
pendrive_white.eps
pendrive_white.pdf

Кружки




Размер изделия: h-95 мм, Ø-82 мм
Материал: Керамика
Печатное поле: 200 × 85 мм
Технология нанесения: Сублимационная



souvenirs/ cups

cup_blue.ai
cup_blue.eps
cup_blue.pdf
cup_pattern.ai
cup_pattern.eps
cup_pattern.pdf
cup_red.ai
cup_red.eps
cup_red.pdf

Флаги настольные



Размер изделия: 180 × 120 мм

Материал: Полиэфирный шелк
плотностью 55 г/м²

Цветность: 4+0

Технология нанесения: Сублимационная



souvenirs/ flags/ desk_flags

desk_flags_blue.ai
desk_flags_blue.eps
desk_flag_blue.pdf
desk_flag_pattern.ai
desk_flag_pattern.eps
desk_flag_pattern.pdf
desk_flag_red.ai
desk_flag_red.eps
desk_flag_red.pdf
desk_flag_white.ai
desk_flag_white.eps
desk_flag_white.pdf

Флаги



souvenirs/ flags

flag_blue.ai
 flag_blue.eps
 flag_blue.pdf
 flag_pattern.ai
 flag_pattern.eps
 flag_pattern.pdf
 flag_red.ai
 flag_red.eps
 flag_red.pdf
 flag_white.ai
 flag_white.eps
 flag_white.pdf

Размер изделия: 1350 × 900 мм

Материал: Полиэфирный шелк
 плотностью 55 г/м²

Цветность: 4+0

Технология нанесения: Прямая цифровая
 широкоформатная печать

Ручки





Размер изделия: 130,5 × 10 мм
Материал: Пластик
Печатное поле: 45 × 5 мм
Вид нанесения: Тампопечать



souvenirs/ pens

pen_blue.ai
pen_blue.eps
pen_blue.pdf
pen_red.ai
pen_red.eps
pen_red.pdf
pen_white.ai
pen_white.eps
pen_white.pdf

Клиборды



Пример использования фирменных элементов, при оформлении клипборда.

Блокноты



souvenirs/ notebook_spiral

notebook_spiral_blue.ai
notebook_spiral_blue.eps
notebook_spiral_blue.pdf
notebook_spiral_red.ai
notebook_spiral_red.eps
notebook_spiral_red.pdf
notebook_spiral_white.ai
notebook_spiral_white.eps
notebook_spiral_white.pdf
unit_block.ai
unit_block.eps
unit_block.pdf

Обложка

Формат: А5
Материал: Картон плотностью 300 г/м²
Цветность: 4+0

Внутренний блок

Материал: Мелованная бумага
плотностью 80 г/м²
Цветность: 1+0

Настенные часы



Пример использования фирменных элементов, при оформлении настенных часов.

Толстовка с капюшоном



textile/ hoodiles
hoodile.ai
hoodile.eps
hoodile.pdf

СВИТШОТЫ



textile/ sweatshirts

sweatshirt_blue.ai
sweatshirt_blue.eps
sweatshirt_blue.pdf
sweatshirt_red.ai
sweatshirt_red.eps
sweatshirt_red.pdf
sweatshirt_white.ai
sweatshirt_white.eps
sweatshirt_white.pdf

Свитшоты подарочные



textile/ sweatshirts/ gifts

- sweatshirt_blue.ai
- sweatshirt_blue.eps
- sweatshirt_blue.pdf
- sweatshirt_pattern.ai
- sweatshirt_pattern.eps
- sweatshirt_pattern.pdf
- sweatshirt_red.ai
- sweatshirt_red.eps
- sweatshirt_red.pdf

Футболки



textile/ t-shirts

t-shirt_blue.ai
t-shirt_blue.eps
t-shirt_blue.pdf
t-shirt_red.ai
t-shirt_red.eps
t-shirt_red.pdf
t-shirt_white.ai
t-shirt_white.eps
t-shirt_white.pdf

Футболки подарочные



textile/ t-shirts/ gifts

- t-shirt_blue.ai
- t-shirt_blue.eps
- t-shirt_blue.pdf
- t-shirt_red.ai
- t-shirt_red.eps
- t-shirt_red.pdf
- t-shirt_white.ai
- t-shirt_white.eps
- t-shirt_white.pdf

Рубашки поло



textile/ polo_shirts

polo_shirt_blue.ai
polo_shirt_blue.eps
polo_shirt_blue.pdf
polo_shirt_blue_white_logo.ai
polo_shirt_blue_white_logo.eps
polo_shirt_blue_white_logo.pdf
polo_shirt_red.ai
polo_shirt_red.eps
polo_shirt_red.pdf
polo_shirt_red_white_logo.ai
polo_shirt_red_white_logo.eps
polo_shirt_red_white_logo.pdf

Сити-формат



mobile_ad/ city_format

city_format.ai
city_format.eps
city_format.pdf

Мобильный стенд Roll Up



mobile_ad/ roll_ups

roll_up_blue.ai
 roll_up_blue.eps
 roll_up_blue.pdf
 roll_up_directions.ai
 roll_up_directions.eps
 roll_up_directions.pdf
 roll_up_red.ai
 roll_up_red.eps
 roll_up_red.pdf
 roll_up_white.ai
 roll_up_white.eps
 roll_up_white.pdf

Мобильная конструкция Press Wall




mobile_ad/ press_walls
press_wall_directions_pattern.ai
press_wall_directions_pattern.eps
press_wall_directions_pattern.pdf

Мобильная конструкция Press Wall



mobile_ad/press_walls
press_wall_books_pattern.ai
press_wall_books_pattern.eps
press_wall_books_pattern.pdf

Мобильная конструкция Press Wall



mobile_ad/ press_walls
 press_wall_logo_rosmol.ai
 press_wall_logo_rosmol.eps
 press_wall_logo_rosmol.pdf

Мобильная конструкция Press Wall



mobile_ad/ press_walls
press_wall_blue.ai
press_wall_blue.eps
press_wall_blue.pdf

Мобильная конструкция Press Wall



mobile_ad/ press_walls
press_wall_red.ai
press_wall_red.eps
press_wall_red.pdf

Баннер 3 × 6



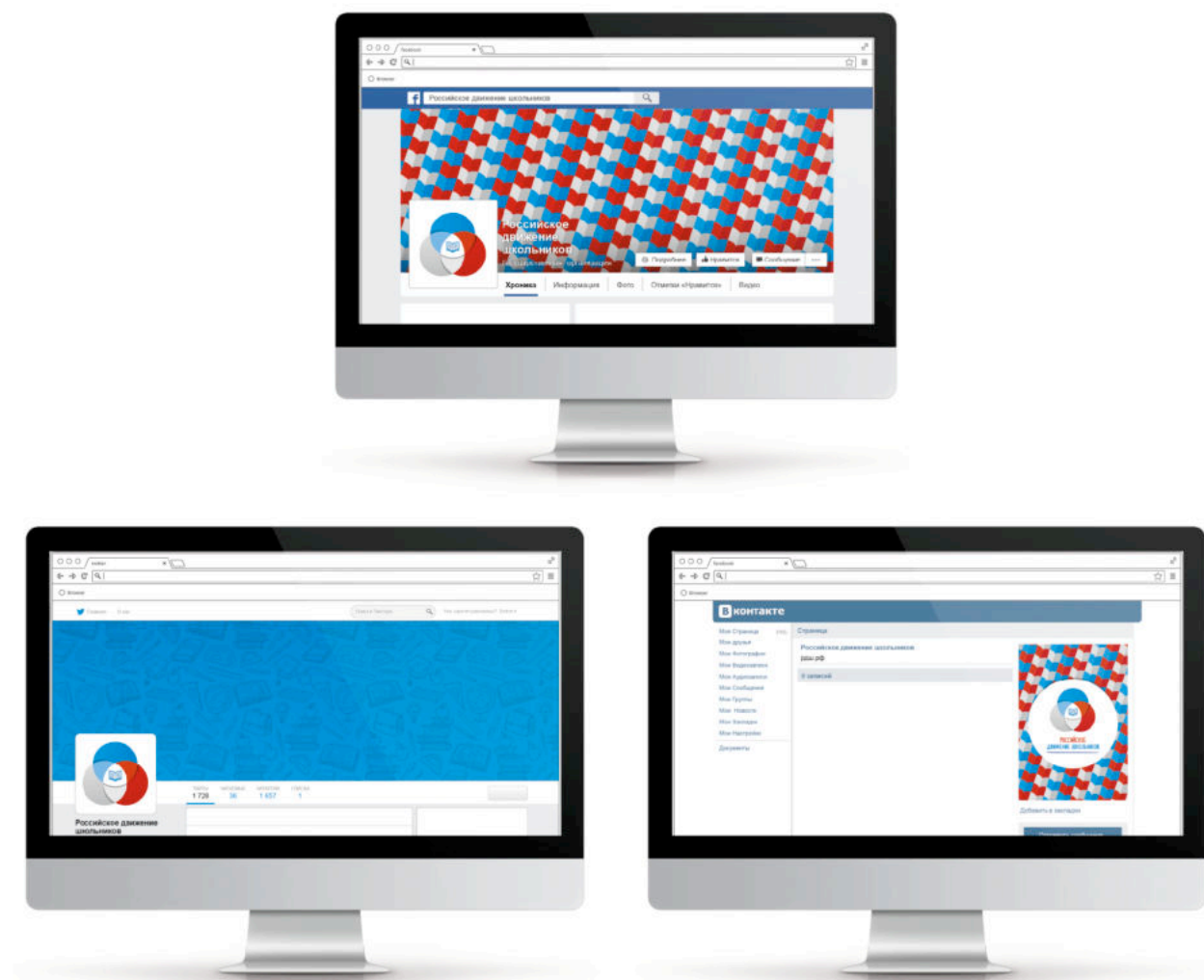
mobile_ad/ banner_3x6

banner_3x6.ai

banner_3x6.eps

banner_3x6.pdf

Группы в социальных сетях



Пример использования фирменных элементов, при оформлении групп в социальных сетях.

